


**MOISTの保湿機能**



内側にセットして目の潤いを保つ。高保湿スポンジを水で湿らせる。

**目にもつらい花粉症  
快適フィットするメガネで目を守る!**

**JINS/花粉CUT**

一見するとスタイリッシュなメガネだが、最大98%も花粉をカット! 「JINS 花粉CUT」は透明ガードが目周りにフィットして花粉をカットする。しかもMOISTはフレーム内側の高保湿スポンジを水で湿らせると、乾燥から眼を守れる。目のかゆみや涙目に悩む人には嬉しい! 度付き対応も可能だ。©JINS



透明カバーが花粉をシャットアウトする。

MOIST ウェリントン  
価格5500円 価格7700円(度付き)



BASIC スクエア 価格5500円 価格7700円(度付き)



BASIC ウェリントン  
価格5500円 価格7700円(度付き)



SLIM ウェリントン  
価格5500円 (度なし専用)



JUNIOR  
価格3300円 価格5500円(度付き)



KIDS  
価格3300円 価格5500円(度付き)




**匂いを完全に分解する  
高性能で、花粉や埃も  
確実にキャッチ**


フジコー  
空気消臭除菌装置  
ブルーデオ  
富士の美風

**風邪、花粉の季節は、  
空気清浄機で室内環境を  
クリーンに!**

宇宙ステーションで使用された実績もある、フジコーの光触媒技術。この技術を用いた家庭向け空気消臭除菌装置で、匂いを分解・除去して再放出しないうえ、スギ花粉やダニなどのアレルギー物質や、菌やウイルス、PM2.5などの除去にも対応している。価格2万9480円。©マスクフジコー



三段階のフィルターで粒子などを捕集し、匂いやアレルギー物質は光触媒で分解除去する。



**日立  
加湿空気清浄機  
自動おそうじ  
クリア EP-NVG90**

背面両サイドからワイドに集じんし、スギやブタクサなどの花粉、PM2.5や浮遊ウイルスや浮遊カビまでキャッチする。8畳の部屋なら7分で清浄するスピードも頼もしい。運転48時間ごとにブラシが上下に作動してフィルターのホコリを除去する「自動おそうじユニット」で清潔に使える。価格オープン(実勢3万2000円程度) ©日立グローバルライフソリューションズ



西川のキレイなふとん  
Aller-wallカバーリング。  
掛けふとんカバー  
7700円など。



西川のキレイなふとん Aller-Wall まくら。価格8800円

**アレルギー対策加工の  
清潔寝具で快眠を!**

西川のキレイなふとん  
Aller-Wall 敷きふとん。  
価格3万3000円



西川のキレイなふとん  
Aller-Wall  
合繊掛けふとん。  
価格2万2000円

**西川  
西川のキレイなふとん**

生地表面に花粉が付きにくく、また落ちやすくする「防汚加工」が施された西川の新しい寝具シリーズ。さらにはダニの嫌がる成分を生地に加工した「防ダニ加工」や、繊維上に付着したアレルギー物質に働きかけ、低減させる「アレルギー低減加工」も施されている。花粉症を含め、さまざまなアレルギーに悩む時代に福音だ。©西川

**花粉は開けた窓から1m以内に集中する!**

掃除のブロであるダスキンが、窓から家に入り込む花粉の量を測定すると、窓から30cmの付近は外ベランダと同じくらいの量の花粉が入り込むのに対し、1m以上奥では、急激に花粉の量が少なくなるという結果に。つまり花粉対策は、窓から1mまでを重点的に掃除すること! それがいエリアだ。




**窓際の花をキャッチ!**

**ダスキン  
スタイルフロアラ**

花粉の飛散時期は、窓から1m以内をしっかりと掃除しよう! 「スタイルフロアラ」は、極細パイルが溝や凹凸に届いて、掃除機だけでは取りきれないハウスダストなども逃さない。アレルギー物質の活動を抑制する吸着剤も染み込ませている。4週間標準レンタル料金1045円。©ダスキン




**長い時間のマスクも  
ラクで嬉しい!**



**相模カラーフォーム  
くびにかけくん**

累計6万個を販売! マスク必需品時代のヒット商品がコレ。長時間マスクをしていると耳が痛くなった経験は誰にでもあるが、今日からひもを耳にかけなくていい! ひもを首の後ろに回して、首の太さによって調整でき、価格もリーズナブル。価格399円。©相模カラーフォーム



**洗濯物に花粉をつけるな!  
ラクラク部屋干しユニット  
パナソニック/ホシ姫サマ**

使わないときはスッキリ収納、干すときは手元まで下ろしてラクラク、干し終わったら天井近くへ。一歩進んだスマートな室内物干しユニットとして、注目を集めているホシ姫サマ。花粉が多くて外に干せないシーズンにも大活躍する! 価格3万3880円から各種あり(工事費別途)。©パナソニック



電動、手動、竿2本など多彩なタイプあり。

【問い合わせ】ダスキン ☎0120-100-100 ニトムズ ☎0570-05-2106 相模カラーフォーム ☎042-778-0288 パナソニック ☎0120-878-709 JINS ☎0120-588-418 西川 ☎0120-36-8161 日立グローバルライフソリューションズ ☎0120-3121-11 マスクフジコー ☎0120-80-2450



これがコロコロの技。朝になると天井から落ちてくる花粉の「モーニングアタック」を防ぐ。

**ニトムズ/コロコロ フローリングクリーナー  
ワイド伸縮シャフト**

手軽に掃除できて細かいゴミまで取れるのがコロコロ。これはフローリングをはじめ、畳、ビニル床、網戸まで幅広い清掃に適して、これ一本で様々な場所の花粉をキャッチできる。秘密はクッション性のある基材と静電気の効果。サイズは240mmとワイドでコロコロがせばスッキリ! オープン価格(実勢2000円前後)。©ニトムズ

**花粉症 コラム**

**鼻がラクに通る  
裏ワザとは?**

花粉症や風邪による鼻詰まりは、500mlのペットボトルを脇の下に挟めば一時的に解消される。強めに挟んで30秒ほどで、あ不思議、反対側の鼻がスースー通り出す。実は脇の下には鼻に繋がる神経が通っている。脇の下の圧迫による刺激で、反対側の鼻の中のうっ血すなわち鼻詰まりが解消されるのだ。一時的とはいえ救われるぞ。



500mlペットボトルを脇に挟めば鼻が通る!

**花粉症 コラム**

**英国式花粉バリア  
とは?**

イギリス国民も花粉症に悩まされている。あちらでは、鼻孔周りや内側にワセリンを塗る対処法が浸透している。NHK「ガッテン!」によれば、実は花粉は鼻の中の水分に触れると割れ、中から出た物質で花粉症がさらに悪化する。しかしワセリンでバリアを張れば、水分に触れる花粉が減少して症状が軽減するそう。お試しあれ。



鼻の内側は綿棒を使おう。薄く均等に塗りやすい。